

Preparándote para el Día del Examen

Un plan de preparación de **8 semanas** para el examen TOEFL®

8
semanas restantes

- Determina tus objetivos de puntajes
- Familiarízate con el examen practicando con el Examen TOEFL iBT® Gratuito de Prueba en www.ets.org/toefl/ibt/prepare
- Realiza un examen completo TOEFL® de Prueba en Línea para determinar tus puntos débiles
- Compra la Guía Oficial para el Examen TOEFL®

7
semanas restantes

- Obtén información acerca de la sección de Expresión Oral
- Mira y experimenta tareas de muestra de Expresión Oral
- Practica tus habilidades orales



6
semanas restantes

- Obtén información acerca de la sección de Comprensión de Lectura
- Mira y experimenta preguntas de muestra de Comprensión de Lectura
- Practica tus habilidades de lectura



5
semanas restantes

- Obtén información acerca de la sección de Comprensión Auditiva
- Mira y experimenta preguntas de muestra de Comprensión Auditiva
- Practica tus habilidades auditivas



4
semanas restantes

- Obtén información acerca de la sección de Producción Escrita
- Mira y experimenta tareas de muestra de Producción Escrita
- Practica tus habilidades de escritura



3
semanas restantes

- Realiza un examen completo TOEFL de Prueba en Línea para medir tu progreso
- Mira y experimenta tareas de muestra de Producción Oral
- Practica tus habilidades orales

2
semanas restantes

- Realiza otro examen completo TOEFL de Prueba en Línea para establecer tu nivel de preparación para el día del examen

1
semanas restantes

- Realiza otro examen de prueba
- Repasa la Lista de Puntos a Cubrir el Día del Examen
- Reúne los documentos que vas a necesitar para el día del examen, tales como tu identificación con foto y tu confirmación de registro





Ve todos los materiales de preparación oficiales en www.toeflgoanywhere.org

Lista de Puntos a Cubrir el Día del Examen

Has trabajado mucho para estar listo para el examen TOEFL®. Ahora, sé cuidadoso con estos últimos pocos detalles para asegurar que todo salga de manera fluida el día del examen.

2

días restantes

-  **Ingresar a tu cuenta ETS** para confirmar la hora y lugar de tu examen.
-  **Asegúrate de tener una identificación válida (ID)** que puedas traer contigo al centro de certificación. La identificación debe coincidir con el nombre que usaste cuando te registraste.
-  **Planea tu ruta al centro de certificación**, de modo que te asegures de llegar a tiempo.
-  **Descansa bien**, especialmente la noche anterior.

El día del examen

- El examen TOEFL dura 3 horas** con un descanso de 10 minutos, así que come un buen desayuno.
- Llega al centro de certificación por lo menos 30 minutos antes.** ¡Si llegas tarde, no podrás hacer el examen!
- Presenta tu identificación válida.** Debe coincidir con el nombre que usaste para tu registro al examen.
- Tu foto será tomada y mostrada** en tu centro de certificación y en tu informe de puntuación oficial. También proporcionarás muestras de tu escritura a mano y firma.
- Se te asignará un asiento** unos cuantos minutos antes de que empiece el examen.
- No se permiten dispositivos móviles, objetos personales y comida** en el salón del examen. Se te va a indicar dónde poner cualquier cosa que traigas. Mira las políticas completas en http://www.ets.org/toefl/ibt/test_day/policies/.
- Puedes usar el baño en cualquier momento**, pero recuerda: el reloj del examen no se detiene cuando te paras de tu asiento.

¡Buena suerte el día del examen!

Encuentra todo lo que necesitas para estar listo en www.toeflgoanywhere.org



817541



Copyright © 2019 by Educational Testing Service. All rights reserved. ETS, the ETS logo, MEASURING THE POWER OF LEARNING, TOEFL and TOEFL iBT are registered trademarks of Educational Testing Service (ETS) in the United States and other countries. IN ENGLISH WITH CONFIDENCE is a trademark of ETS. ETS_099M

